

# Ouder- en Kindteams Amsterdam

## Jaarrapportage 2017

### Bijlage C. Jeugdhulp

#### Bereik

In 2017 kregen 14.326 jeugdigen jeugdhulp van de Ouder- en Kindteams Amsterdam.

	2017	2016	2015
Aanwezig op 1/1	8.769	6.448	956
Nieuw	5.557	6.111	6.332
Uitgestroomd	7.512	4.667	1.354
Aanwezig op 31/12	6.814	7.892	5.934
<b>Bereikte jeugdigen dmv jeugdhulp<sup>7</sup></b>	<b>14.326</b>	<b>12.559</b>	<b>7.288</b>
Waarvan in de leeftijdscategorie 0-18 en woonachtig in Amsterdam	10.499	8.342	
In % van de leeftijdscategorie 0-18 en woonachtig in Amsterdam	7,1%	5,6%	

*NB. door de voorbereidingen op het nieuwe inkoopbeleid zijn de cijfers ten behoeve van de PrestatieDialog dit jaar al op 28 december 2017 gedraaid, waar deze andere jaren later in januari zijn gedraaid. Hierdoor kunnen een aantal jeugdigen in deze tellingen gemist worden. In 2018 zullen deze cijfers gecorrigeerd worden.*

*Het aantal aanwezige cliënten op 31/12 sluit niet aan op het aantal aanwezige cliënten op 1/1 van het volgende jaar vanwege registraties die in het nieuwe jaar zijn gedaan over een vorig tijdvak.*

Het hogere bereik heeft te maken dat er veel jeugdigen in 2016 al in zorg waren en ook nog in 2017 hulp hebben ontvangen.

#### Instroom

Het aantal jeugdigen dat voor de eerste keer bij de Ouder- en Kindteams Amsterdam aanklopten is gedaald van 6.111 jeugdigen naar 5.557 jeugdigen. Het aantal heraanmeldingen van jeugdigen is gestegen naar 860 jeugdigen. In 2016 waren dat er 160.

De totale aanwas, gedefinieerd als de nieuwe jeugdigen en de jeugdigen die opnieuw aankloppen, is gestegen van 6.271 jeugdigen in 2016 naar 6.417 jeugdigen in 2017.

Deze stijging is deel te verklaren door een toename van het aantal beschikkingen/verwijzingen die de Ouder- en Kindteams hebben gemaakt heeft voor de gecertificeerde instellingen in het kader van 'drang'. Dit is toegenomen van 196 jeugdigen in 2016 naar 440 jeugdigen.

	2017	2016	2015
Nieuw	5.557	6.111	6.332
Heropend in 2017, gesloten voor 1/1/2017	860	160	1
<b>Nieuw &amp; heropend gezamenlijk</b>	<b>6.417</b>	<b>6.271</b>	<b>6.333</b>

#### Uitstroom

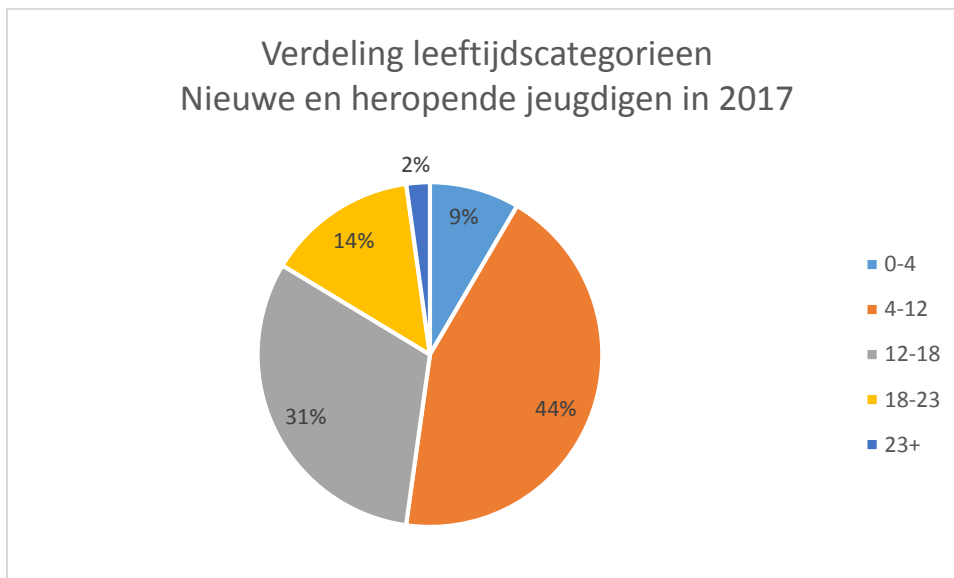
Het aantal uitgestroomde jeugdigen is de laatste maanden sterk gestegen, dit ten gevolge van actief beleid en ondersteuning hierop. Uitgangspunt is dat met de jeugdigen met een openstaand dossier ook daadwerkelijk contact is. Hiermee krijgt het aantal aanwezige jeugdigen op een bepaalde datum meer betekenis en kan er meer duiding gegeven worden aan ontwikkelingen met betrekking tot het aantal gesloten dossiers.

#### Contacten

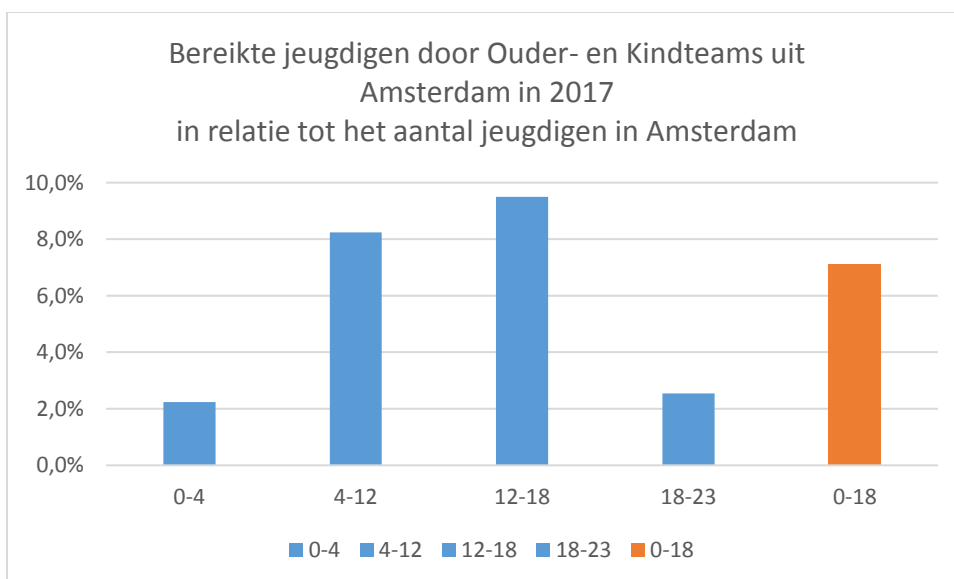
Ook het aantal geregistreerde contacten is toegenomen in 2017 ten opzichte van 2016. In 2017 zijn 97.266 contacten geregistreerd tegenover 90.735 contacten in 2016. Ten opzichte van het aantal jeugdigen. Omdat in 2018 het proces vraagverheldering in het dossierregistratiesysteem RIS-OKT niet langer in het contactenjournaal wordt opgenomen zal in 2017 hier geen vergelijkbaar cijfer voor opgenomen staan.

### Leeftijd en geslacht jeugdigen

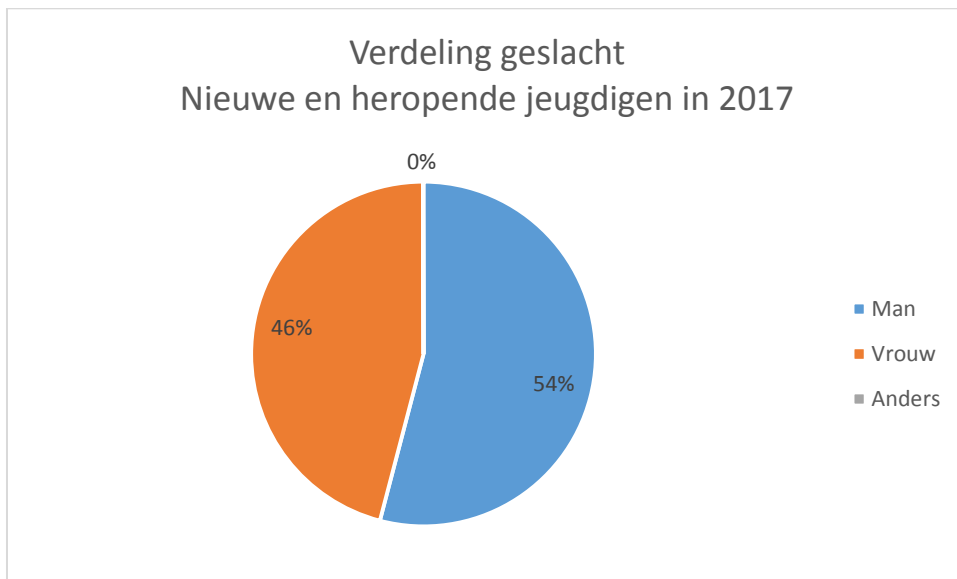
Van alle jeugdigen die in 2017 bij de Ouder- en Kindteams Amsterdam jeugdhulp hebben gezocht is 44% tussen 4 en 12 jaar. In 2016 was dit nagenoeg gelijk met 43%. Daarna zijn de meeste jeugdigen die jeugdhulp ontvangen in de leeftijdscategorie van 12 tot 18 jaar met 31%. Hierin is geen verandering ten opzichte van 2016 zichtbaar.



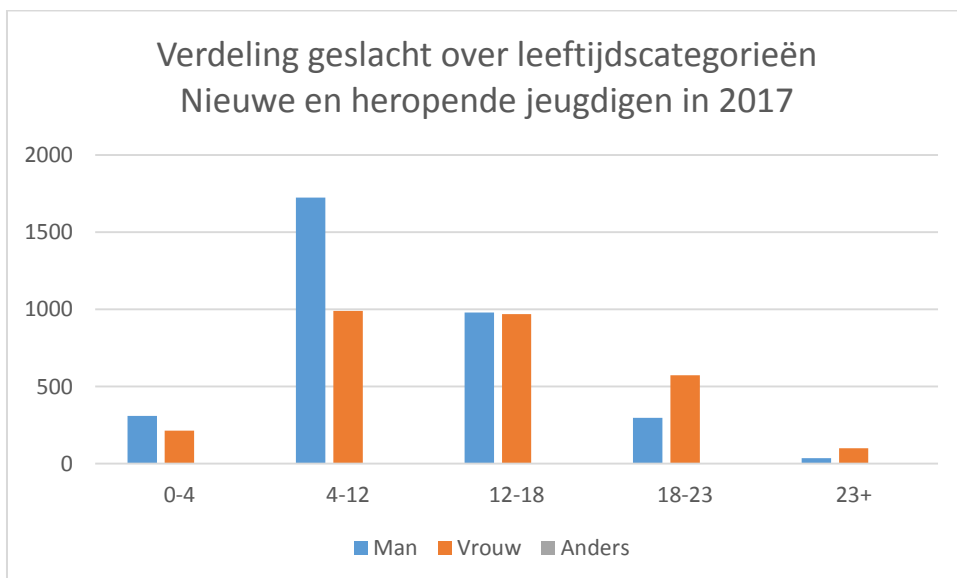
Als we alle jeugdigen per leeftijdscategorie bekijken die op enig moment in 2017 een openstaand dossier hebben gehad en dat relateren aan het aantal kinderen in diezelfde leeftijdscategorie die in Amsterdam wonen, worden relatief de meeste kinderen gezien in de leeftijdscategorie 12 tot 18 jaar (9,5%). In de leeftijdscategorie 4 tot 12 jaar bedraagt dat 8,2%.



In zijn totaliteit worden meer nieuwe jongens (54%) gezien ten opzichte van meisjes (46%). Dat beeld is niet veranderd ten opzichte van 2016 toen de verhouding 56% nieuwe jongens en 44% nieuwe meisjes bedroeg.



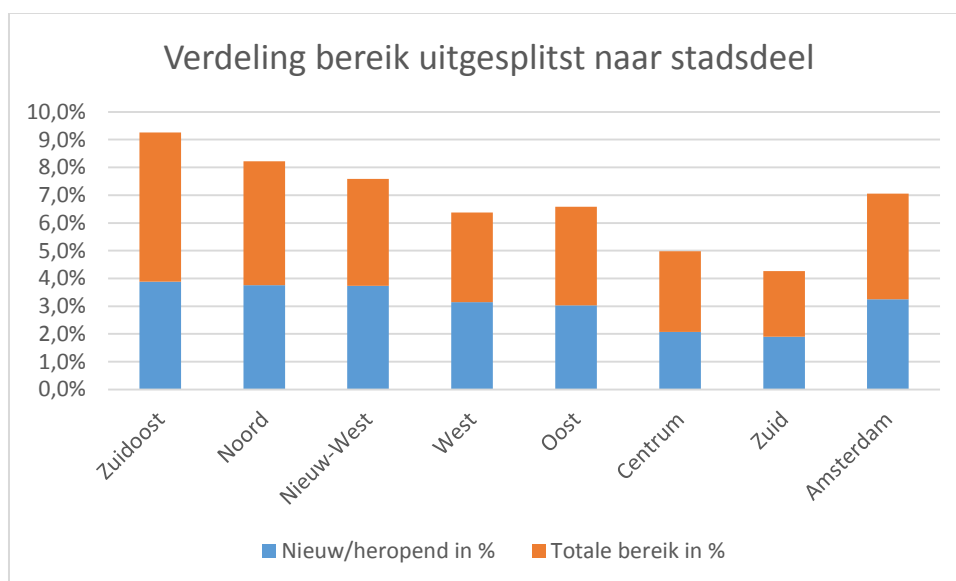
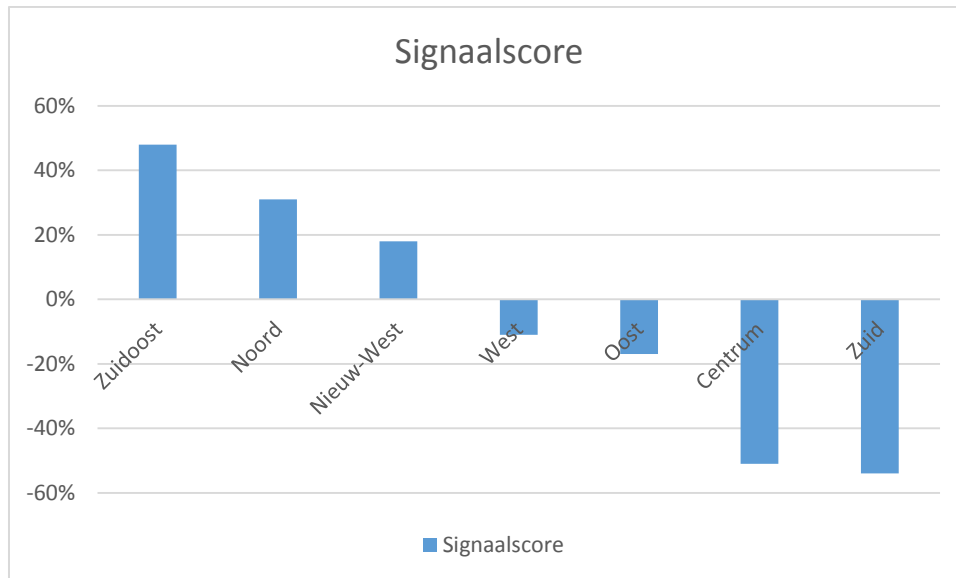
Deze verdeling is niet over alle leeftijdscategorieën hetzelfde. In de leeftijdscategorieën 0 tot 4 jaar en 4 tot 12 jaar worden meer jongens gezien dan meisjes. In de leeftijdscategorie 12 tot 18 jaar is die verhouding ongeveer gelijk. Het omslagpunt ligt rond het 15<sup>de</sup> leeftijdjaar. Daarna worden meer meisjes gezien dan jongens.



### Herkomst jeugdigen

In de analyse kijken wij of er een relatie is tussen de aanwezige problemen en vragen van jeugdigen en gezinnen in een wijk of stadsdeel en het bereik van de Ouder- en Kindteams. We hebben geen zicht op de exacte aard en ernst van de vragen van de jeugdigen. Door het bundelen van een aantal indicatoren die iets zeggen over de aanwezige problemen in een wijk, pogen we op wijk/stadsdeelniveau een beeld te vormen van de problematiek in de Amsterdamse wijken. Wij

noemen dit de signaalscore<sup>1</sup>. Als we het relatieve bereik van jeugdigen tussen 0 en 18 jaar ten opzichte van het totaal aantal jeugdigen per stadsdeel bekijken, zien we terug dat in de stadsdelen met veel problematiek (een hoge signaalindicator) relatief meer jeugdigen jeugdhulp krijgen en vice versa. Ook het aantal jeugdigen dat in 2017 voor het eerst bij de Ouder- en Kindteams aanklopten laat dat beeld zien.



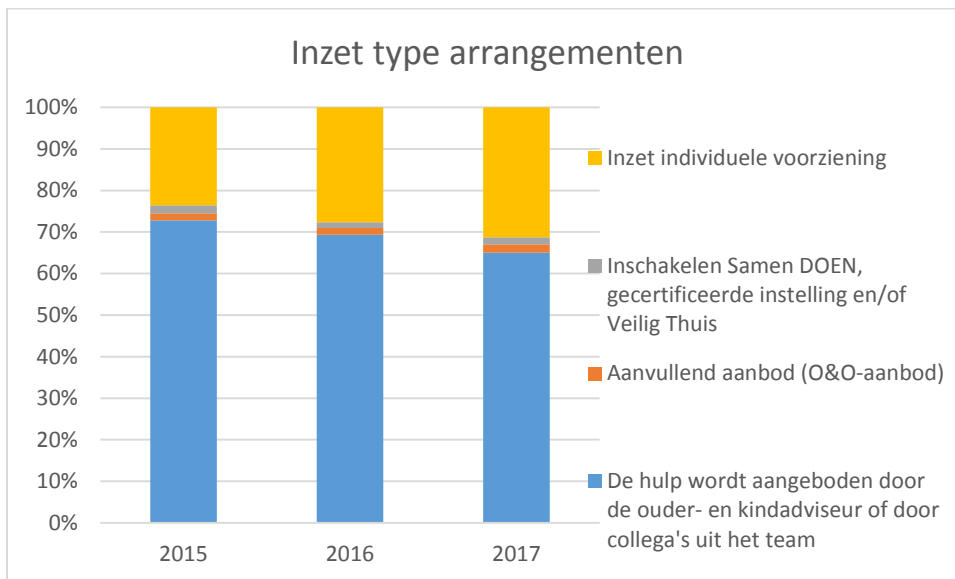
In bovenstaande grafiek zijn alleen de bereikte jeugdigen in de leeftijdscategorie 0-18 jaar meegenomen op basis van hun postcode en vergeleken met het aantal jeugdigen tussen 0-18 woonachtig in het betreffende stadsdeel.

### Welke hulp is geboden?

Het overgrote deel van jeugdigen die jeugdhulp krijgen, wordt geheel binnen de Ouder- en Kindteams zelf ondersteund of behandeld: 65%. Bij 31% van de jeugdigen is specialistische

<sup>1</sup> Signaalscore: Iedere wijk en overkoepelend stadsdeel kent een bepaalde problematiek ten opzichte van het stedelijk gemiddelde. Deze problematiek wordt uitgedrukt in een zogenaamde signaalscore waarin onder andere uitdrukking wordt gegeven aan problemen als armoede, eenoudergezinnen, obesitas, leerlinggewichten (scholen) en SDQ-scores. Een positieve signaalscore duidt op meer problematiek op de genoemde vlakken; een negatieve signaalscore duidt op minder problematiek.

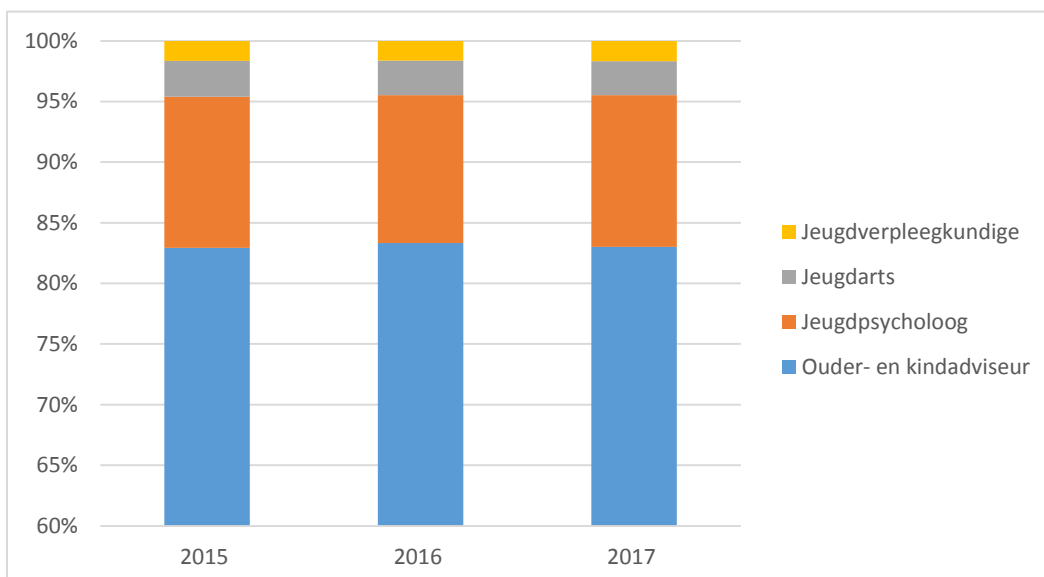
jeugdhulp ingezet, mogelijk gecombineerd met aanvullende ondersteuning/behandeling vanuit de Ouder- en Kindteams.



In vergelijking met eerdere jaren wordt zowel de inzet van anderen - in het bijzonder de inzet van specialistische jeugdhulp - groter. Dit is deels te verklaren door de beschikkingen/verwijzingen die de Ouder- en Kindteams aanvragen voor de gecertificeerde instellingen, waarbij de beschikking naar specialistische jeugdhulp via het systeem van de Ouder- en Kindteams verliep. In 2018 zullen de gecertificeerde instellingen zelf beschikken.

### Inzet disciplines

Het overgrote deel van de jeugdigen heeft een ouder- en kindadviseur als regisseur binnen de Ouder- en Kindteams als het gaat om jeugdhulp. Daarna is een jeugdpsycholoog het meest voorkomende aanspreekpunt. De verhoudingen wijzigen niet wezenlijk over de afgelopen drie jaar.



Let op: bovenstaande grafiek start bij 60% vanwege de overzichtelijkheid.